

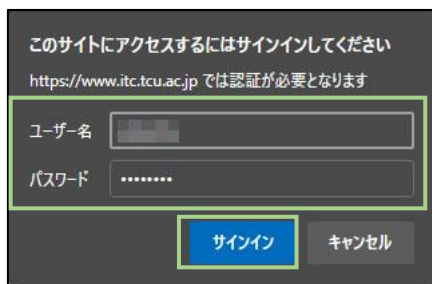
ダウンロードについて（Microsoft Edge）

セットアップしたばかりの PC の場合など、一部環境においてダウンロードをする過程が複雑です。以下の手順を参考にしてダウンロードをおこなってください。

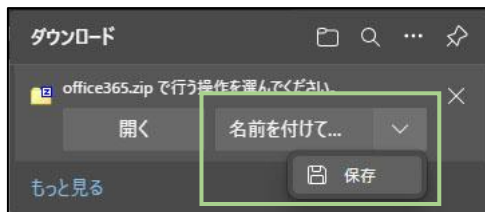
1. 以下の画面が表示されたら必要な情報を入力して「サインイン」を押します。

ユーザー名：TCU アカウント

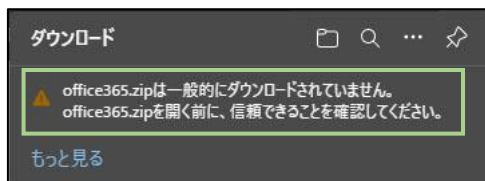
パスワード：TCU アカウントのパスワード（ポータルサイトなどと同じ）



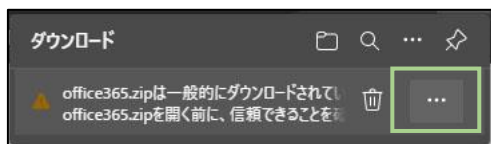
2. 「名前を付けて…」の部分にマウスポイントを当てて、「保存」を押します。



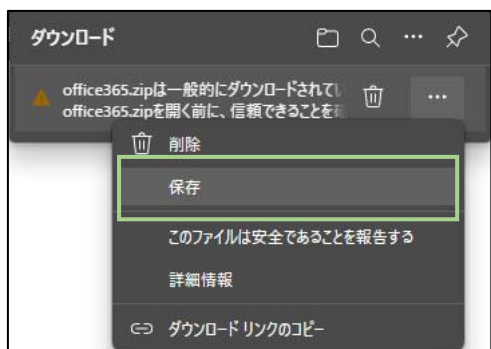
3. 以下のメッセージが表示されたらマウスポインタを文字に重ねます。



4. 「…」を押します。



5. 「保存」を押します。



6. 「詳細表示」を押します。



7. 「保持する」を押します。



8. ダウンロードが完了します。ファイルは「ダウンロード」フォルダに保存されています。



以上